



Available in 30, 38.5 and 60 Imperial Gallon Electric Models

- ▶ **6 Year Limited Tank Warranty***
- ▶ **1 Year Limited Parts Warranty***

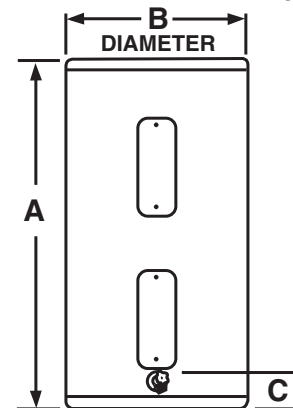
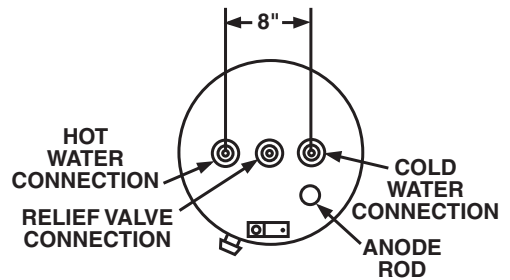
- **R-Foam Insulation** for greater heat retention – cuts energy costs
- **Proven Rheemglas™ Lining** resists corrosive attacks of hot water chemicals – ensures longer tank life
- **Direct Immersion Elements** efficiently transmits heat directly to water and creates more hot water at less cost
- **Magnesium Anode Rod** for greater protection of inner tank – reduces corrosion and extends water heater life
- **Temperature and Pressure Relief Valve** included
- **Factory Installed Plumbing Nipples**
- **Electrical Junction Box** is located on top of water heater – reduces wiring costs and more attractive appearance
- **Automatic Temperature Control Thermostats** keeps water stored at a desired temperature – convenient, dependable hot water
- Certified to the CAN/CSA C191.1-M90 efficiency standard

* See Residential Warranty Information Brochure for complete warranty information.



DESCRIPTION				FEATURES						ROUGHING IN DIMENSIONS			ESTIMATED SHIPPING WEIGHT	
MODEL NUMBER	STORAGE CAPACITY		ELEM. QTY.	HEATING ELEMENTS						HEIGHT (IN.) A	OUTSIDE DIAMETER (IN.) B	HT. TO DRAIN VALVE (IN.) C	LBS.	KG
	IMP. GALS.	LITERS		120 VOLT		208 VOLT		240 VOLT						
				WATTAGE	AMPS	WATTAGE	AMPS	WATTAGE	AMPS					
TOP INLET, TOP EXIT														
RR317T	30	135	2	1500	12.5	2250	10.8	3000	12.5	46-1/2	19-3/4	3-1/2	105	48
RR415TM	37.5	170	2	1500	12.5	2250	10.8	3000	12.5	46	21-3/4	3-1/2	117	53
RR615TM	60	270	2	N/A	N/A	3380	16.3	4500	18.8	59	23	3-1/2	177	80

- 3/4" N.P.T. outlet, inlet, anode rod, T&P valve connections.
- 140°F thermostat setting.
- Not available with 3 phase wiring.



WATER CONNECTIONS ALL 3/4" N.P.T.

In keeping with its policy of continuous progress and product improvement, Rheem reserves the right to make changes without notice.



Disponibles en modèles électriques de 30, 38,5 et 60 gallons impériaux

- ▶ **Garantie limitée de 6 ans sur la cuve***
- ▶ **Garantie limitée de 1 an sur les pièces***

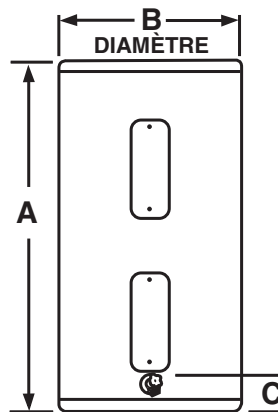
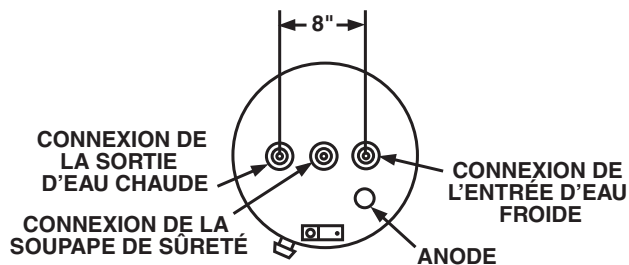
- Isolation de mousse R-Foam pour offrir une rétention supérieure de la chaleur et réduire les coûts d'énergie
- La doublure exclusive Rheemglas^{MC} de la cuve résiste à l'action corrosive des produits chimiques de l'eau chaude, assurant une durée prolongée de la cuve
- Les éléments à immersion directe transmettent efficacement la chaleur directement à l'eau et créent plus d'eau chaude pour un coût moindre
- Soupape de température et de pression incluse
- Mamelons installés à l'usine
- Tige anode en magnésium, offrant une meilleure protection de la cuve – réduit la corrosion et prolonge la durée du chauffe-eau
- La boîte de jonction électrique est placée près de la partie supérieure du chauffe-eau, réduisant les coûts de câblage et offrant une apparence plus élégante
- Les thermostats automatiques de contrôle de la température maintiennent l'eau stockée à la température voulue assurant une eau chaude commode et fiable
- Homologué selon la norme d'efficacité CAN/CSA C191.1-M90

* Consulter la brochure de renseignements sur la garantie résidentielle pour obtenir des renseignements complets sur la garantie.



DESCRIPTION				CARACTÉRISTIQUES						DIMENSIONS BRUTES				
NUMÉRO DE MODÈLE	CAPACITÉ DE LA CUVE		QUANTITÉ D'ÉLÉMENTS	ÉLÉMENTS DE CHAUFFAGE						HAUTEUR (POUCES) A	DIAMÈTRE EXTERIEUR (PO.) B	HAUTEUR À LA SOUPE D'ÉVACUATION C	POIDS D'EXPÉDITION APPROXIMATIF	
	GALS IMP.	LITRE		120 VOLT		208 VOLT		240 VOLT					LBS.	K.
				WATTAGE	AMPS	WATTAGE	AMPS	WATTAGE	AMPS					
ENTRÉE SUPÉRIEURE, SORTIE SUPÉRIEURE														
RR317T	30	135	2	1500	12.5	2250	10.8	3000	12.5	46-1/2	19-3/4	3-1/2	105	48
RR415TM	37.5	170	2	1500	12.5	2250	10.8	3000	12.5	46	21-3/4	3-1/2	117	53
RR615TM	60	270	2	N/A	N/A	3380	16.3	4500	18.8	59	23	3-1/2	177	80

- Connexions pour entrée, sortie, tige anode et soupape T&P de 3/4 NPT
- Réglage du thermostat à 140°F
- Non disponible avec câblage triphasé.



LES CONNEXIONS D'EAU SONT DE 3/4" N.P.T.

Conformément à sa politique de progrès continu et d'amélioration des produits, Rheem se réserve le droit d'effectuer des modifications sans préavis.